

ΠΑΡΑΡΤΗΜΑ 1

Συνολο Κλήσεων 2024

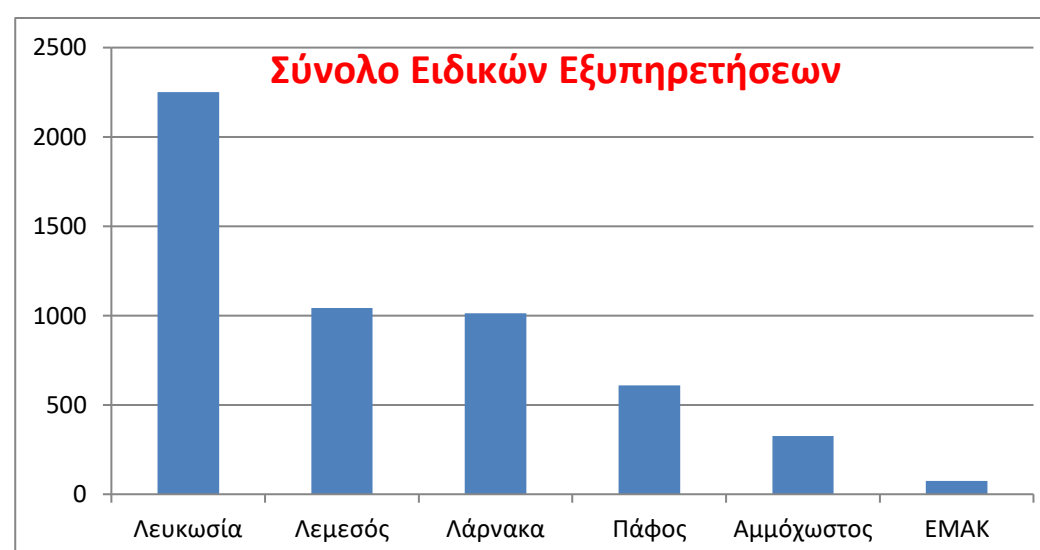
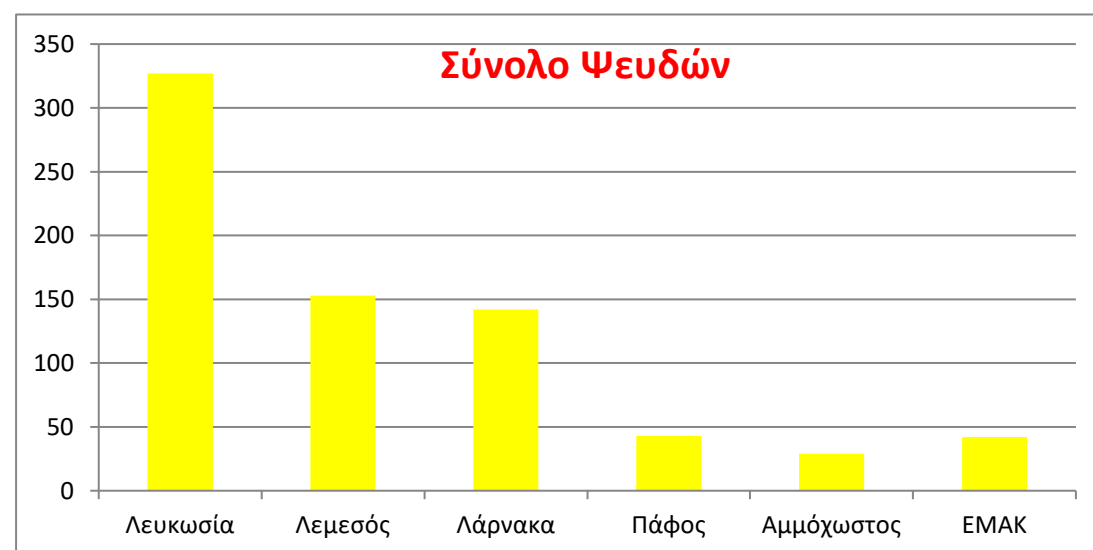
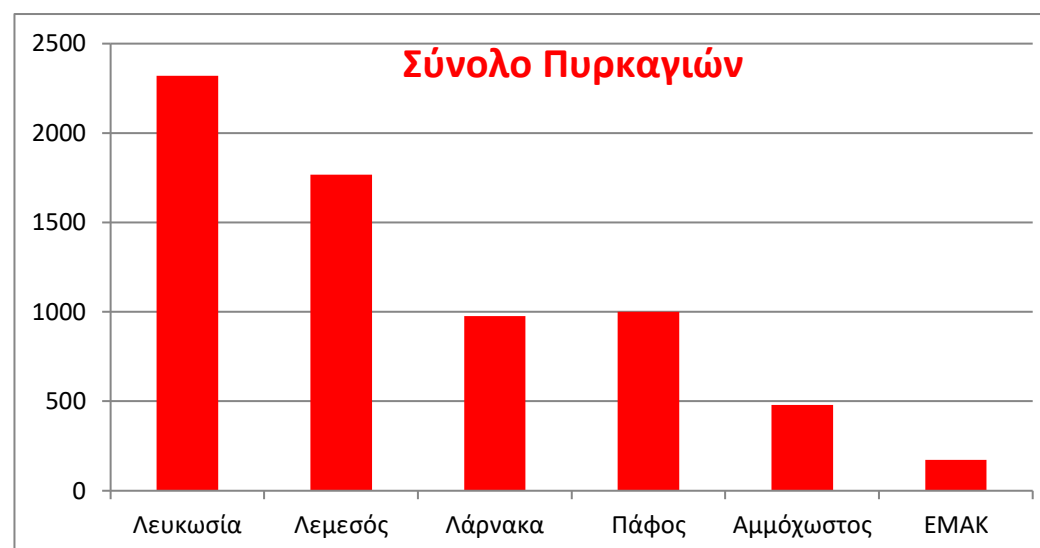
	Πυρκαγιές	Ειδικές	Ψευδείς	Ασθενοφόρα	Συνολο
Λευκωσία	2319	2252	327	0	4898
Λεμεσός	1768	1042	153	0	2963
Λάρνακα	977	1014	142	0	2133
Πάφος	1001	609	43	0	1653
Αμμόχωστος	480	325	29	0	834
ΕΜΑΚ	172	75	42	0	289
Συνολο	6717	5317	736	0	12770

Συνολο Διασωθέντων από την Πυροσβεστική Υπηρεσία είναι **2377** άτομα.

Καμένη Έκταση Άλλη Εκταση 16.47 τχμ.

Συνολο της Ζημιάς για όλες τις Πυρκαγιές είναι € **29,580,390**

	ΕΥΡΩ
ΣΥΝΟΛΟ	€ 29,580,390
Υπαίθρου	€ 2,877,970
Αστικές	€ 26,702,420



ΠΑΡΑΡΤΗΜΑ 2

Ανταποκρίσεις σε Ειδικές Εξυπηρετήσεις το 2024

	Ιανουάριος	Φεβρουάριος	Μάρτιος	Απρίλιος	Μάιος	Ιούνιος	Ιούλιος	Αύγουστος	Σεπτέμβριος	Οκτώβριος	Νοέμβριος	Δεκέμβριος	Σύνολο
Λευκωσία Αρ. 1	35	32	48	42	41	64	46	33	27	42	60	44	514
Λευκωσία Αρ. 2	3	4	8	6	9	9	17	11	15	13	14	14	123
Λευκωσία Αρ. 3	50	82	144	98	76	89	75	69	86	76	193	98	1136
Λευκωσία Αρ. 4	27	18	34	34	29	34	28	32	30	34	23	30	353
Νήσου	0	2	3	0	4	4	7	3	4	4	1	5	37
Ευρύχου	1	2	1	3	1	5	5	7	2	2	3	2	34
Παλαιχώρι	2	1	1	0	0	4	3	1	0	1	0	0	13
Περιστερώνα	4	3	5	6	1	4	2	5	3	2	4	3	42
Σύνολο Λευκωσίας	122	144	244	189	161	213	183	161	167	174	298	196	2252
Λάρνακα Αρ. 1	59	49	44	67	53	52	59	73	60	74	74	69	733
Λάρνακα Αρ. 2	6	6	3	12	10	11	12	24	14	8	12	6	124
Βασιλικού	0	6	5	1	1	3	5	3	5	2	2	4	37
Αεροδρόμιο Λάρνακας	1	11	7	7	8	12	12	10	11	8	17	8	112
Αθηαίνου	1	0	0	0	1	1	0	1	0	1	2	1	8
Σύνολο Λάρνακας	67	72	59	87	73	79	88	111	90	93	107	88	1014
Λεμεσός Αρ. 1	30	29	34	34	33	36	36	43	42	40	61	39	457
Λεμεσός Αρ. 2	19	40	34	29	33	35	46	33	28	43	49	43	432
Λεμεσός Αρ. 3	8	6	5	4	1	9	8	7	10	15	15	11	99
Αγρός	0	0	0	0	0	0	1	0	0	0	0	0	1
Επταγώνια	0	0	0	1	0	0	0	0	1	0	1	1	4
Πάχνα	2	0	1	0	0	0	1	0	0	1	3	0	8
Πελέντρι	0	0	0	0	0	0	0	0	0	0	0	0	0
Μονιάτης	2	4	1	6	1	4	3	3	4	2	5	1	36
Κυβίδες	0	0	0	2	0	0	0	0	0	1	1	1	5
Σύνολο Λεμεσού	61	79	75	76	68	84	95	86	85	102	135	96	1042
Πάφος	25	18	13	22	35	34	30	39	37	29	74	36	392
Π. Χρυσοχούς	1	2	2	3	4	0	1	8	2	2	5	1	31
Αεροδρόμιο Πάφου	6	16	12	21	9	9	10	11	18	33	8	9	162
Κελοκέδαρα	1	0	0	0	0	0	0	0	0	0	0	0	1
Πέγεια	0	0	0	1	1	1	1	2	0	0	0	0	6
Πύργος	0	0	0	0	0	0	1	0	0	0	0	1	2
Στρουμπί	0	1	0	0	2	2	2	4	1	1	2	0	15
Σύνολο Πάφου	33	37	27	47	51	46	45	64	58	65	89	47	609
Αμμόχωστος	51	11	11	15	12	23	27	23	24	20	33	60	310
Ξυλοφάγου	7	0	1	0	1	1	1	2	2	0	0	0	15
Σύνολο Αμμοχώστου	58	11	12	15	13	24	28	25	26	20	33	60	325
Ε.Μ.Α.Κ.	10	7	1	7	4	6	8	5	8	5	6	2	69
Λεύκαρα	0	0	0	0	1	1	0	0	2	0	2	0	6
Σύνολο Ε.Μ.Α.Κ.	10	7	1	7	5	7	8	5	10	5	8	2	75
ΣΥΝΟΛΟ	351	350	418	421	371	453	447	452	436	459	670	489	5317

ΠΑΡΑΡΤΗΜΑ 3

Ανταποκρίσεις σε Πυρκαγιές το 2024

	Ιανουάριος	Φεβρουάριος	Μάρτιος	Απρίλιος	Μάιος	Ιούνιος	Ιούλιος	Αύγουστος	Σεπτέμβριος	Οκτώβριος	Νοέμβριος	Δεκέμβριος	Σύνολο
Λευκωσία Αρ. 1	16	8	13	16	18	24	7	19	10	14	20	16	181
Λευκωσία Αρ. 2	5	6	19	24	33	10	13	9	9	15	7	8	158
Λευκωσία Αρ. 3	40	37	58	106	75	55	26	26	35	55	44	61	618
Λευκωσία Αρ. 4	41	57	74	107	112	56	67	50	54	77	51	60	806
Νήσου	11	6	18	17	30	21	12	15	13	13	17	11	184
Ευρύχου	8	10	4	4	6	4	3	3	3	2	1	5	53
Παλαιχώρι	9	3	6	7	2	7	2	2	1	3	1	6	49
Περιστερώνα	12	10	17	17	18	15	29	22	33	28	46	23	270
Σύνολο Λευκωσίας	142	137	209	298	294	192	159	146	158	207	187	190	2319
Λάρνακα Αρ. 1	39	39	63	88	89	40	24	38	38	56	63	56	633
Λάρνακα Αρ. 2	14	10	26	16	34	22	16	10	14	14	30	24	230
Βασιλικού	10	6	9	12	5	7	3	1	1	3	11	15	83
Αεροδρόμιο Λάρνακας	0	0	0	0	0	0	0	0	0	0	0	0	0
Αθηαίνου	1	1	1	1	5	4	1	5	2	5	4	1	31
Σύνολο Λάρνακας	64	56	99	117	133	73	44	54	55	78	108	96	977
Λεμεσός Αρ. 1	41	45	57	51	64	38	28	25	39	40	48	45	521
Λεμεσός Αρ. 2	28	48	48	52	62	41	42	35	32	42	43	53	526
Λεμεσός Αρ. 3	29	35	51	82	55	39	29	26	36	36	45	50	513
Αγρός	4	5	5	2	0	0	0	2	0	1	1	1	21
Επταγώνια	1	4	1	1	6	0	0	2	2	0	0	2	19
Πάχνα	8	9	13	6	6	1	7	5	3	5	13	11	87
Πελέντρι	0	0	0	0	1	0	0	0	0	0	1	1	3
Μονιάτης	4	4	5	4	3	6	1	7	0	2	1	4	41
Κυβίδες	2	9	8	3	1	0	6	1	0	0	3	4	37
Σύνολο Λεμεσού	117	159	188	201	198	125	113	103	112	126	155	171	1768
Πάφος	41	35	58	64	68	52	47	41	39	47	55	56	603
Π. Χρυσοχούς	5	12	30	14	14	11	13	6	8	18	21	23	175
Αεροδρόμιο Πάφου	0	0	0	0	0	0	1	0	0	0	0	0	1
Κελοκέδαρα	3	6	12	7	2	1	1	0	1	2	16	7	58
Πέγεια	3	2	8	4	3	4	3	3	1	2	5	0	38
Πύργος	0	0	1	1	1	0	0	0	0	0	1	1	5
Στρουμπί	4	6	8	19	9	10	9	5	4	20	21	6	121
Σύνολο Πάφου	56	61	117	109	97	78	74	55	53	89	119	93	1001
Αμμόχωστος	28	19	28	33	45	37	31	45	34	29	38	25	392
Ξυλοφάγου	4	5	6	3	13	5	10	7	7	12	12	4	88
Σύνολο Αμμοχώστου	32	24	34	36	58	42	41	52	41	41	50	29	480
Ε.Μ.Α.Κ.	15	8	17	26	22	14	6	13	9	8	13	12	163
Λεύκαρα	0	0	2	3	1	0	0	0	0	0	1	2	9
Σύνολο Ε.Μ.Α.Κ.	15	8	19	29	23	14	6	13	9	8	14	14	172
ΣΥΝΟΛΟ	426	445	666	790	803	524	437	423	428	549	633	593	6717

ΠΑΡΑΡΤΗΜΑ 4

Πυρκαγιές 2008 - 2024

	2008	2009	2010	2011	2012	2013	2014	2015	2016	2017	2018	2019	2020	2021	2022	2023	2024	2023-2024%
Ιανουάριος	372	339	262	328	221	323	474	270	335	306	261	268	287	636	337	439	426	-2.96
Φεβρουάριος	368	213	231	294	299	240	423	242	426	431	384	229	381	478	332	401	445	10.97
Μάρτιος	580	315	543	381	456	544	539	415	517	530	698	439	681	566	517	635	666	4.88
Απρίλιος	1116	652	620	704	792	949	702	568	1017	688	886	746	537	806	1069	869	790	-9.09
Μάιος	618	594	772	632	700	1024	400	542	709	507	616	693	693	1131	603	558	803	43.91
Ιούνιος	635	677	679	674	615	690	496	450	591	524	535	514	604	593	547	483	524	8.49
Ιούλιος	518	613	507	683	676	576	432	612	461	512	510	531	566	518	518	576	437	-24.13
Αύγουστος	407	524	604	709	678	616	443	664	439	427	455	452	634	479	419	392	423	7.91
Σεπτέμβριος	445	494	595	592	649	656	477	659	535	467	496	536	541	474	505	497	428	-13.88
Οκτώβριος	549	599	787	991	914	1353	542	987	628	635	598	789	878	572	584	559	549	-1.79
Νοέμβριος	450	434	1003	785	518	912	428	856	736	554	578	818	854	673	543	629	633	0.64
Δεκέμβριος	447	262	557	491	281	722	335	546	356	486	304	366	547	457	477	611	593	-2.95
Σύνολο	6505	5716	7160	7264	6799	8605	5691	6811	6750	6067	6321	6381	7203	7383	6451	6649	6717	1.02

2023	2024	2023-2024%
6649	6717	1.02

	Σύνολο	Υπαίθρου	Αστικές
Ιανουάριος	426	195	231
Φεβρουάριος	445	183	262
Μάρτιος	666	328	338
Απρίλιος	790	359	431
Μάιος	803	379	424
Ιούνιος	524	262	262
Ιούλιος	437	271	166
Αύγουστος	423	222	201
Σεπτέμβριος	428	215	213
Οκτώβριος	549	282	267
Νοέμβριος	633	335	298
Δεκέμβριος	593	249	344
Σύνολο	6717	3280	3437

ΠΑΡΑΡΤΗΜΑ 5

Πυρκαγιές Υπαίθρου 2008 - 2024

	2008	2009	2010	2011	2012	2013	2014	2015	2016	2017	2018	2019	2020	2021	2022	2023	2024	2023-2024%
Ιανουάριος	121	139	104	180	74	126	272	99	127	139	131	96	133	354	147	210	195	-7.14
Φεβρουάριος	127	66	98	128	113	109	259	108	251	244	176	107	178	294	167	162	183	12.96
Μάρτιος	212	99	227	161	201	255	263	181	283	252	346	206	353	317	235	289	328	13.49
Απρίλιος	325	231	324	287	382	464	344	258	535	287	505	294	313	453	498	382	359	-6.02
Μάιος	290	340	517	398	395	541	229	322	374	293	431	461	465	647	346	293	379	29.35
Ιούνιος	329	425	457	436	418	477	286	267	349	308	347	329	405	366	320	240	262	9.17
Ιούλιος	256	385	343	465	466	382	232	396	272	291	315	346	389	313	323	325	271	-16.62
Αύγουστος	198	327	436	524	460	396	248	461	248	260	297	295	446	306	222	186	222	19.35
Σεπτέμβριος	205	312	409	407	473	467	283	469	341	289	333	359	372	314	291	258	215	-16.67
Οκτώβριος	262	412	561	786	731	1139	333	772	423	459	416	634	699	381	366	348	282	-18.97
Νοέμβριος	233	281	804	594	355	726	250	676	510	385	428	666	682	469	297	404	335	-17.08
Δεκέμβριος	210	112	376	291	126	454	147	323	156	272	150	233	354	260	233	331	249	-24.77
Σύνολο	2768	3129	4656	4657	4194	5536	3146	4332	3869	3479	3875	4026	4789	4474	3445	3428	3280	-4.32

Οι πυρκαγιές Υπαίθρου το 2023 ήταν **3428** όμως οι **53** ήταν σε σκυβαλλότοπους.

Οι πυρκαγιές Υπαίθρου το 2024 ήταν **3280** όμως οι **20** ήταν σε σκυβαλλότοπους.

Αστικές Πυρκαγιές 2008 - 2024

	2008	2009	2010	2011	2012	2013	2014	2015	2016	2017	2018	2019	2020	2021	2022	2023	2024	2023-2024%
Ιανουάριος	251	200	158	148	147	197	202	171	208	167	130	172	154	282	190	229	231	0.87
Φεβρουάριος	241	147	133	166	186	131	164	134	175	187	208	122	203	184	165	239	262	9.62
Μάρτιος	368	216	316	220	255	289	276	234	234	278	352	233	328	249	282	346	338	-2.31
Απρίλιος	791	421	296	417	410	485	358	310	482	401	381	452	224	353	571	487	431	-11.50
Μάιος	328	254	255	234	305	483	171	220	335	214	185	232	228	484	257	265	424	60.00
Ιούνιος	306	252	222	238	197	213	210	183	242	216	188	185	199	227	227	243	262	7.82
Ιούλιος	262	228	164	218	210	194	200	216	189	221	195	185	177	205	195	251	166	-33.86
Αύγουστος	209	197	168	185	218	220	195	203	191	167	158	157	188	173	197	206	201	-2.43
Σεπτέμβριος	240	182	186	185	176	189	194	190	194	178	163	177	169	160	214	239	213	-10.88
Οκτώβριος	287	187	226	205	183	214	209	215	205	176	182	155	179	191	218	211	267	26.54
Νοέμβριος	217	153	199	191	163	186	178	180	226	169	150	152	172	204	246	225	298	32.44
Δεκέμβριος	237	150	181	200	155	268	188	223	200	214	154	133	193	197	244	280	344	22.86
Σύνολο	3737	2587	2504	2607	2605	3069	2545	2479	2881	2588	2446	2355	2414	2909	3006	3221	3437	6.71

ΠΑΡΑΡΤΗΜΑ 6

Είδος και Τύπος Εγκατάστασης 2024

	Ιανουάριος	Φεβρουάριος	Μάρτιος	Απρίλιος	Μάιος	Ιούνιος	Ιούλιος	Αύγουστος	Σεπτέμβριος	Οκτώβριος	Νοέμβριος	Δεκέμβριος	Σύνολο	%
Αγροτικό Μηχάνημα	0	0	0	3	1	0	0	0	0	0	1	0	5	0.07
Αεροσκάφος	0	0	0	0	0	0	0	0	0	0	0	0	0	0.00
Αθλητικός Χώρος	1	1	0	3	4	0	1	2	1	0	0	0	13	0.19
Άλλη	12	11	21	20	29	23	13	17	15	19	21	24	225	3.35
Άλλη Δασική	0	0	2	0	4	8	3	1	1	1	0	1	21	0.31
Άλλη Εκταση	156	158	283	290	301	213	228	193	184	241	292	206	2745	40.88
Αποθήκη	4	3	6	3	7	2	1	3	5	1	6	2	43	0.64
Αυλή Εκκλησία	6	4	13	19	9	3	1	0	2	4	5	4	70	1.04
Αυλή Ιδιωτικής Οικίας	5	5	7	11	6	8	11	10	8	14	10	5	100	1.49
Αυλή Σχολείου	9	16	20	26	37	13	11	6	10	28	23	21	220	3.28
Αχρηστα Υλικά	28	45	41	41	35	24	19	27	28	37	57	42	424	6.31
Βοηθητικά/ Υποστατικά	2	4	5	2	3	6	0	2	3	6	2	5	40	0.60
Γεννήτρια	0	0	1	0	0	1	0	1	0	0	1	0	4	0.06
Γραφείο	1	1	0	1	0	1	0	1	0	1	1	0	7	0.10
Δασική έκταση	0	1	0	1	0	1	2	3	0	0	0	0	8	0.12
Δάσος-Κυβερνητικό/Ιδιωτικό	0	0	0	0	1	1	1	0	0	0	1	0	4	0.06
Δημόσιο Κτίριο	2	1	1	0	0	2	3	0	2	0	0	3	14	0.21
Δημόσιος Δρόμος	16	13	22	33	28	18	18	14	7	17	18	28	232	3.45
Διαχωριστική Νησίδα	0	0	0	6	0	1	1	2	0	1	1	0	12	0.18
Εκκλησία	0	1	0	1	1	0	0	1	0	1	0	3	8	0.12
Εργαστήριο	2	1	1	0	0	2	1	2	1	1	2	0	13	0.19
Εργοστάσιο	0	0	0	3	1	1	2	2	1	2	2	4	18	0.27
Εστιατόριο	3	8	1	4	3	3	2	8	1	4	1	2	40	0.60
Ζαχαροπλαστείο	1	0	0	0	0	0	0	0	0	0	0	0	1	0.01
Ηλεκτρική Συσκευή	0	0	0	0	0	2	1	1	0	0	0	0	4	0.06
Θέατρο-Κινηματογράφος	0	0	0	0	1	0	0	0	0	0	0	0	1	0.01
Ιδιωτική Κατοικία	28	24	28	20	19	20	16	16	13	15	23	45	267	3.98
Κατάστημα	2	4	2	4	4	2	3	4	0	3	0	2	30	0.45
Καφετέρεια	0	0	1	2	2	4	0	0	0	0	0	0	9	0.13
Κλινική	0	0	0	0	0	0	0	0	0	1	0	0	1	0.01
Κοιμητήριο	1	0	1	1	0	1	0	1	2	1	0	0	8	0.12
Κοίτη Ποταμού	7	2	7	7	6	6	6	1	5	6	3	5	61	0.91
Κτηνοτροφική Μονάδα	1	2	1	1	1	2	2	2	1	3	2	1	19	0.28
Κυβερνητικό Κτίριο	2	1	0	1	0	0	1	0	0	0	0	0	5	0.07
Λέσχη	0	1	1	1	0	0	0	0	0	0	0	0	3	0.04
Λιμάνι	0	1	0	0	0	0	0	0	0	0	0	0	1	0.01
Μηχανοκίνητο Οχημα Θάλασσας	0	0	1	0	1	1	0	0	0	0	0	0	3	0.04
Μηχανοκίνητο Οχημα Ξηράς	36	21	37	23	21	28	18	18	30	16	27	37	312	4.65
Μηχανοκίνητο Οχημα Ξηράς - Εν Κινήση	6	4	5	10	12	13	7	11	7	6	9	4	94	1.40
Μηχανοστάσιο	0	0	0	2	0	1	1	0	0	1	0	2	7	0.10
Νηπιαγωγείο	0	0	0	1	0	0	0	0	0	1	0	0	2	0.03
Νοσοκομείο	1	1	0	0	0	0	1	0	0	0	0	0	3	0.04
Νυκτερινό Κέντρο	0	1	0	0	0	0	0	0	0	0	1	0	2	0.03
Ξενοδοχείο	0	0	0	1	3	4	1	1	1	2	0	0	13	0.19
Οικόπεδο	40	59	106	188	157	72	34	44	67	72	66	76	981	14.61
Πάρκο	12	5	12	14	28	9	6	2	11	9	14	8	130	1.94
Πάσσαλος	2	0	0	0	1	2	1	1	0	2	1	0	10	0.15
Περίπτερο	0	0	0	0	0	1	0	0	0	1	1	1	4	0.06
Πολυκατοικία	8	7	7	10	14	3	6	8	5	6	8	10	92	1.37
Πρατήριο Βενζίνης	0	0	0	0	0	0	0	0	0	0	1	0	1	0.01
Σκυβαλλότοπος	1	1	0	0	5	2	3	1	3	3	1	0	20	0.30
Σκυβαλοδοχείο	25	35	24	27	46	14	10	12	10	14	20	40	277	4.13
Στρατιωτικές Εγκαταστάσεις	0	0	1	0	0	0	0	0	0	0	0	1	2	0.03
Σχολείο	0	1	3	2	7	1	0	0	2	3	3	4	26	0.39
Υπεραγορά-Φρουταρία	2	0	0	1	1	1	0	0	0	1	1	0	7	0.10
Υπέργεια ηλεκτρικά καλώδια	1	0	0	1	0	1	0	0	0	0	1	1	5	0.07
Υποσταθμός	0	0	0	1	1	0	0	1	0	0	1	0	4	0.06
Φωτεινή Επιγραφή	0	0	0	0	0	0	0	0	0	0	0	1	1	0.01
Χώρος Στάθμευσης	3	2	5	5	3	3	2	4	2	5	4	5	43	0.64
Σύνολο	426	445	666	790	803	524	437	423	428	549	631	593	6715	

ΠΑΡΑΡΤΗΜΑ 7

Αιτίες Πυρκαγιών 2024

		Ιανουάριος	Φεβρουάριος	Μάρτιος	Απρίλιος	Μάιος	Ιούνιος	Ιούλιος	Αύγουστος	Σεπτέμβριος	Οκτώβριος	Νοέμβριος	Δεκέμβριος	Σύνολο	%
Άγνωστη	Βλέπε παρατηρήσεις	12	7	17	16	15	23	19	14	17	11	25	17	193	2.87
Εμπρησμός	Βλέπε παρατηρήσεις	24	17	22	16	13	20	10	7	12	12	21	18	192	2.86
Εμπρησμός	Εκρηκτικές ύλες	3	0	0	1	0	0	1	0	0	1	0	1	7	0.10
Κακόβουλη Πράξη	Βλέπε παρατηρήσεις	30	28	43	55	73	37	36	46	35	32	56	61	532	7.92
Κακόβουλη Πράξη	Απροσεξία ανηλίκων	0	0	0	0	0	0	0	0	0	0	0	0	0	0.00
Κακόβουλη Πράξη	Αυτοπυρπολισμός	0	0	0	0	0	1	0	0	0	0	0	0	1	0.01
Κακόβουλη Πράξη	Καύση σκυβάλλων	63	73	86	78	86	47	35	48	44	68	85	84	797	11.87
Κακόβουλη Πράξη	Καψαλισματα χωρίς άδεια	9	5	18	7	9	7	1	4	5	10	4	5	84	1.25
Κακόβουλη Πράξη	Λαμπρατζιά	0	0	14	39	49	0	0	0	0	0	0	0	102	1.52
Κακόβουλη Πράξη	Σπίρτα - Απροσεξία ανηλίκων	0	0	0	0	0	0	0	0	0	0	0	0	0	0.00
Τυχαία	Ακτινοβολία	0	0	0	0	1	0	1	0	0	0	0	2	4	0.06
Τυχαία	Αναμμένα κάρβουνα	7	3	3	2	5	1	1	3	1	3	2	1	32	0.48
Τυχαία	Αναμμένο καντήλι	0	0	0	0	3	2	0	0	0	0	0	1	6	0.09
Τυχαία	Αναμμένο κερί	3	0	0	0	3	0	0	1	0	1	2	5	15	0.22
Τυχαία	Αποσίγαρο	4	8	7	27	20	21	22	26	14	19	4	4	176	2.62
Τυχαία	Απροσεξία ανηλίκων	1	1	0	0	7	3	0	1	1	0	1	1	16	0.24
Τυχαία	Αυτανάφλεξη	0	0	0	2	1	1	3	1	1	2	1	0	12	0.18
Τυχαία	Αυτοθέρμανση	0	0	0	1	0	1	2	2	0	1	0	0	7	0.10
Τυχαία	Βεγγαλικά	1	0	1	1	3	1	0	2	3	3	1	0	16	0.24
Τυχαία	Βλέπε παρατηρήσεις	8	8	7	7	11	7	9	9	13	4	4	3	90	1.34
Τυχαία	Βραχυκύκλωμα	4	5	3	8	12	10	9	6	6	9	6	11	89	1.32
Τυχαία	Διαρροή καυσίμων μετά απο τροχαία	0	0	1	1	0	0	1	0	1	0	1	0	5	0.07
Τυχαία	Διαρροή καυσίμων/σπινθηρισμοί	2	2	3	0	4	4	0	3	2	2	2	2	26	0.39
Τυχαία	Διαρροή υγραερίου	1	2	2	0	1	1	1	0	0	0	3	4	15	0.22
Τυχαία	Ελαττωματική καπνοδόχος	13	11	7	1	1	2	1	4	0	2	4	13	59	0.88
Τυχαία	Ελαττωματική κατασκευή τζακιού	1	2	0	0	0	0	0	0	0	0	1	4	8	0.12
Τυχαία	Ευφλεκτα γυρά πλην πετρελαιοειδών	0	0	0	0	0	0	0	0	0	0	0	0	0	0.00
Τυχαία	Ηλεκτρικές συσκευές	2	1	2	4	1	2	0	3	1	1	0	2	19	0.28
Τυχαία	Ηλεκτρική μαγειρική συσκευή	0	2	2	0	0	0	0	0	1	1	1	0	7	0.10
Τυχαία	Ηλεκτρικό/Μηχανικό πρόβλημα	13	15	15	17	17	24	16	22	21	13	10	18	201	2.99
Τυχαία	Ηλιακή σκτινοβολία	0	0	1	0	0	1	0	1	0	0	0	0	3	0.04
Τυχαία	Θερμάστρα	2	1	0	0	0	0	0	0	0	0	1	3	7	0.10
Τυχαία	Κεραυνός	4	0	0	1	1	1	0	0	0	0	4	1	12	0.18
Τυχαία	Μαγειρική συσκευή υγραερίου	3	0	2	0	0	2	1	1	1	2	1	0	13	0.19
Τυχαία	Μηχανική παραγωγή θερμότητας ή α	0	0	0	3	2	6	2	3	0	2	1	0	19	0.28
Τυχαία	Πυρακτωμενα μέταλλα	0	0	0	0	0	0	1	0	0	0	1	0	2	0.03
Τυχαία	Πύραυνο πετρελαίου	0	0	0	0	0	0	0	0	0	0	0	0	0	0.00
Τυχαία	Πύραυνο υγραερίου	0	2	0	1	1	0	0	1	0	1	0	0	6	0.09
Τυχαία	Σπινθηρισμοί	2	1	3	11	15	14	19	14	5	11	3	0	98	1.46
Τυχαία	Συγκόλληση	0	0	1	0	0	2	0	0	0	0	0	0	3	0.04
Τυχαία	Συσκευή οξυγόνου /ασετυλίνης	0	0	0	0	0	1	0	0	0	0	0	0	1	0.01
Τυχαία	Συσκευή οξυγόνου /υγραερίου	0	0	0	0	0	0	0	0	0	0	0	0	0	0.00
Τυχαία	Υπερθέρμανση	2	2	2	8	3	6	9	2	5	2	2	2	45	0.67
Τυχαία	Υπερθέρμανση μαγειρικού λαδιού	3	3	10	7	4	8	6	8	4	5	6	5	69	1.03
Τυχαία	Χημική αντίδραση	0	0	0	0	0	0	0	0	0	0	0	0	0	0.00
Κακόβουλη Πράξη	Άναμμα φωτιάς χωρίς άδεια	188	233	373	476	442	267	231	191	235	331	380	307	3654	54.40
Μετά από άδεια	Βλέπε παρατηρήσεις	21	13	21	0	0	1	0	0	0	0	0	18	74	1.10
(Blank)		0	0	0	0	0	0	0	0	0	0	0	0	0	0.00
Σύνολο		426	445	666	790	803	524	437	423	428	549	633	593	6717	

ΠΑΡΑΡΤΗΜΑ 8

Αιτίες Πυρκαγιών Υπαίθρου 2024

		Ιανουάριος	Φεβρουάριος	Μάρτιος	Απρίλιος	Μάιος	Ιούνιος	Ιούλιος	Αύγουστος	Σεπτέμβριος	Οκτώβριος	Νοέμβριος	Δεκέμβριος	Σύνολο	%
Άγνωστη	Βλέπε παρατηρήσεις	2	1	8	4	4	8	7	6	8	2	9	1	60	1.83
Εμπρησμός	Βλέπε παρατηρήσεις	0	0	0	0	1	1	1	0	0	0	2	0	5	0.15
Εμπρησμός	Εκρηκτικές ύλες	0	0	0	0	0	0	0	0	0	0	0	0	0	0.00
Κακόβουλη Πράξη	Βλέπε παρατηρήσεις	20	11	23	28	47	23	30	35	22	23	36	33	331	10.09
Κακόβουλη Πράξη	Απροσεξία ανηλίκων	0	0	0	0	0	0	0	0	0	0	0	0	0	0.00
Κακόβουλη Πράξη	Αυτοπυρπολισμός	0	0	0	0	0	1	0	0	0	0	0	0	1	0.03
Κακόβουλη Πράξη	Καύση σκυβάλλων	33	32	39	30	32	18	22	22	17	33	41	31	350	10.67
Κακόβουλη Πράξη	Καψαλίσματα χωρίς άδεια	7	3	13	4	7	5	1	3	5	8	2	4	62	1.89
Κακόβουλη Πράξη	Λαμπρατζιά	0	0	3	18	8	0	0	0	0	0	0	0	29	0.88
Κακόβουλη Πράξη	Σπίρτα - Απροσεξία ανηλίκων	0	0	0	0	0	0	0	0	0	0	0	0	0	0.00
Τυχαία	Ακτινοβολία	0	0	0	0	0	0	1	0	0	0	0	0	1	0.03
Τυχαία	Αναμμένα κάρβουνα	2	0	0	0	0	0	1	2	1	0	0	0	6	0.18
Τυχαία	Αναμμένο καντήλι	0	0	0	0	0	1	0	0	0	0	0	0	1	0.03
Τυχαία	Αναμμένο κερί	0	0	0	0	0	0	0	0	0	0	0	0	0	0.00
Τυχαία	Αποσίγαρο	0	1	1	14	8	14	11	14	6	4	1	0	74	2.26
Τυχαία	Απροσεξία ανηλίκων	0	0	0	0	3	1	0	0	1	0	0	0	5	0.15
Τυχαία	Αυτανάφλεξη	0	0	0	0	1	1	3	0	1	1	0	0	7	0.21
Τυχαία	Αυτοθέρμανση	0	0	0	1	0	1	2	2	0	0	0	0	6	0.18
Τυχαία	Βεγγαλικά	1	0	0	1	2	1	0	0	2	0	0	0	7	0.21
Τυχαία	Βλέπε παρατηρήσεις	1	1	2	4	7	3	6	4	8	2	0	1	39	1.19
Τυχαία	Βραχυκύκλωμα	0	0	0	0	1	2	1	0	0	1	2	0	7	0.21
Τυχαία	Διαρροή καυσίμων μετά απο τροχαίο δυστύχημα	0	0	0	0	0	0	0	0	0	0	0	0	0	0.00
Τυχαία	Διαρροή καυσίμων/σπινθηρισμοί	0	0	0	0	0	0	0	0	0	0	0	0	0	0.00
Τυχαία	Διαρροή υγραερίου	0	0	0	0	0	0	0	0	0	0	0	0	0	0.00
Τυχαία	Ελαττωματική καπνοδόχος	0	0	0	0	0	0	0	0	0	0	0	0	0	0.00
Τυχαία	Ελαττωματική κατασκευή τζακιού	0	0	0	0	0	0	0	0	0	0	0	0	0	0.00
Τυχαία	Ευφλεκτα υγρά πλην πετρελαιοειδών	0	0	0	0	0	0	0	0	0	0	0	0	0	0.00
Τυχαία	Ηλεκτρικές συσκευές	0	0	0	0	0	1	0	0	0	0	0	0	1	0.03
Τυχαία	Ηλεκτρική μαγειρική συσκευή	0	0	0	0	0	0	0	0	0	0	0	0	0	0.00
Τυχαία	Ηλεκτρικό/Μηχανικό πρόβλημα	1	0	1	1	1	1	0	0	0	0	0	0	5	0.15
Τυχαία	Ηλιακή σκτινοβολία	0	0	1	0	0	0	0	0	0	0	0	0	1	0.03
Τυχαία	Θερμάστρα	0	0	0	0	0	0	0	0	0	0	0	0	0	0.00
Τυχαία	Κεραυνός	0	0	0	1	1	1	0	0	0	0	3	0	6	0.18
Τυχαία	Μαγειρική συσκευή υγραερίου	0	0	0	0	0	0	0	0	0	0	0	0	0	0.00
Τυχαία	Μηχανική παραγωγή θερμότητας ή σπινθήρα	0	0	0	2	0	2	1	1	0	0	0	0	6	0.18
Τυχαία	Πυρακτωμενα μέταλλα	0	0	0	0	0	0	0	0	0	0	0	0	0	0.00
Τυχαία	Πύραυνο πετρελαίου	0	0	0	0	0	0	0	0	0	0	0	0	0	0.00
Τυχαία	Πύραυνο υγραερίου	0	0	0	0	0	0	0	0	0	0	0	0	0	0.00
Τυχαία	Σπινθηρισμοί	1	0	2	4	11	8	13	10	2	9	1	0	61	1.86
Τυχαία	Συγκόλληση	0	0	0	0	0	0	0	0	0	0	0	0	0	0.00
Τυχαία	Συσκευή οξυγόνου /ασετυλίνης	0	0	0	0	0	0	0	0	0	0	0	0	0	0.00
Τυχαία	Συσκευή οξυγόνου /υγραερίου	0	0	0	0	0	0	0	0	0	0	0	0	0	0.00
Τυχαία	Υπερθέρμανση	0	0	0	2	0	0	0	0	1	0	0	0	3	0.09
Τυχαία	Υπερθέρμανση μαγειρικού λαδιού	0	0	0	0	0	0	0	0	0	0	0	0	0	0.00
Τυχαία	Χημική αντίδραση	0	0	0	0	0	0	0	0	0	0	0	0	0	0.00
Κακόβουλη Πράξη	Άναμμα φωτιάς χωρίς άδεια	109	122	217	245	245	168	171	123	141	199	238	164	2142	65.30
Μετά από άδεια	Βλέπε παρατηρήσεις	18	12	18	0	0	1	0	0	0	0	0	15	64	1.95
(Blank)		0	0	0	0	0	0	0	0	0	0	0	0	0	0.00
Σύνολο		195	183	328	359	379	262	271	222	215	282	335	249	3280	

ΠΑΡΑΡΤΗΜΑ 9

Αιτίες Ειδικών Εξυπηρετήσεων 2024

	Ιανουάριος	Φεβρουάριος	Μάρτιος	Απρίλιος	Μάιος	Ιούνιος	Ιούλιος	Αύγουστος	Σεπτέμβριος	Οκτώβριος	Νοέμβριος	Δεκέμβριος	Σύνολο	%
Αεροπορικό δυστύχημα	0	0	0	0	0	0	0	0	0	0	0	0	0	0.00
Άλλη	7	10	10	3	9	8	6	12	15	6	4	10	100	1.88
Ανάσυρση κλειδιών από φρεάτιο	5	7	3	2	3	2	7	3	2	2	4	6	46	0.87
Άνοιγμα πόρτας	13	7	9	16	12	15	23	24	17	14	12	19	181	3.40
Αντίγραφο αναφοράς	4	2	3	1	6	7	4	9	4	2	2	5	49	0.92
Άντληση νερού	13	4	18	33	4	2	2	2	3	3	10	10	104	1.96
Απομάκρυνση ερπετού	0	1	0	3	2	5	7	8	8	2	1	1	38	0.71
Βοήθεια στη μεταφορά τραυματία/ασθενή	12	7	12	8	8	19	11	20	11	8	11	25	152	2.86
Διακοπή ηλεκτρικού ρεύματος	1	2	4	1	1	2	8	17	1	5	7	12	61	1.15
Διαρροή	1	0	0	2	0	3	6	2	1	2	0	2	19	0.36
Διαρροή επικίνδυνων υλικών	1	2	0	1	0	3	3	0	0	1	1	1	13	0.24
Διάσωση ζωής	8	19	22	28	25	26	28	18	23	25	29	26	277	5.21
Διάσωση ζώου	30	26	30	58	83	53	45	59	77	49	45	31	586	11.02
Ελαττωματικός ανεγκυστήρας	98	130	107	127	110	172	154	132	96	170	157	137	1590	29.90
Επιφυλακή	45	53	54	55	30	12	19	39	51	70	48	43	519	9.76
Επιφυλακή για ανεφοδιασμό καυσίμων αεροσκάφους	0	0	1	1	0	0	3	2	0	1	0	0	8	0.15
Επιφυλακή για άφιξη/αναχώρηση επισήμου	0	8	7	8	9	7	6	2	9	11	9	7	83	1.56
Εργατικό ατύχημα	0	0	0	0	0	0	0	1	0	1	0	0	2	0.04
Μηχανικό/τεχνικό πρόβλημα αεροσκάφους	1	3	1	5	0	5	4	4	2	3	3	2	33	0.62
Παροχή βοήθειας στην αστυνομία	2	3	7	4	6	8	9	2	6	7	5	5	64	1.20
Περίσωση περιουσίας	8	9	8	5	2	10	6	9	4	1	26	12	100	1.88
Πλημμύρες	51	0	73	9	4	1	0	0	12	0	49	46	245	4.61
Πρόληψη ατυχήματος	5	8	9	2	7	6	18	10	18	8	128	15	234	4.40
Πρόληψη δυστυχήματος	24	20	16	23	19	34	41	31	34	35	63	20	360	6.77
Πρόληψη πυρκαγιάς	8	13	13	14	15	22	20	18	21	15	43	36	238	4.48
Τροχαία σύγκρουση	12	11	11	10	15	28	14	23	12	14	11	12	173	3.25
Χυμένα καύσιμα	2	5	0	2	1	3	3	5	9	4	2	6	42	0.79
Ψύξη φρένων αεροσκάφους	0	0	0	0	0	0	0	0	0	0	0	0	0	0.00
(Blank)	0	0	0	0	0	0	0	0	0	0	0	0	0	0.00
Σύνολο	351	350	418	421	371	453	447	452	436	459	670	489	5317	

ΠΑΡΑΡΤΗΜΑ 10Α

Ανταποκρίσεις σε Ψευδείς Κλήσεις το 2024

	Ιανουάριος	Φεβρουάριος	Μάρτιος	Απρίλιος	Μάιος	Ιούνιος	Ιούλιος	Αύγουστος	Σεπτέμβριος	Οκτώβριος	Νοέμβριος	Δεκέμβριος	Σύνολο
Λευκωσία Αρ. 1	7	1	0	3	6	5	6	5	5	1	2	6	47
Λευκωσία Αρ. 2	1	1	2	1	0	4	0	4	1	3	1	2	20
Λευκωσία Αρ. 3	5	5	6	6	13	11	8	6	9	5	9	7	90
Λευκωσία Αρ. 4	4	5	6	10	4	6	6	8	6	14	6	6	81
Νήσου	2	6	2	4	1	3	2	3	2	5	9	2	41
Ευρύχου	0	0	0	0	2	0	1	0	2	0	1	1	7
Παλαιχώρι	1	2	1	1	1	4	2	1	3	1	0	1	18
Περιστερώνα	0	0	1	2	1	3	0	4	3	3	3	3	23
Σύνολο Λευκωσίας	20	20	18	27	28	36	25	31	31	32	31	28	327
Λάρνακα Αρ. 1	5	2	6	8	11	9	9	6	12	7	8	2	85
Λάρνακα Αρ. 2	1	0	0	1	2	5	3	0	3	4	2	0	21
Βασιλικού	0	0	2	3	0	2	5	7	1	2	2	2	26
Αεροδρόμιο Λάρνακας	0	1	0	0	0	1	1	1	0	2	0	0	6
Αθηαίνου	0	0	0	0	1	0	0	2	0	1	0	0	4
Σύνολο Λάρνακας	6	3	8	12	14	17	18	16	16	16	12	4	142
Λεμεσός Αρ. 1	2	2	1	1	3	4	0	2	7	3	4	4	33
Λεμεσός Αρ. 2	2	2	8	4	1	6	6	9	5	4	8	4	59
Λεμεσός Αρ. 3	0	1	0	3	1	3	3	5	6	4	0	3	29
Αγρός	0	0	0	0	0	0	0	1	1	0	2	0	4
Επταγώνια	0	0	0	2	0	3	0	2	0	0	0	0	7
Πάχνα	0	0	0	2	0	0	0	1	1	1	1	0	6
Πελέντρι	0	0	0	0	0	1	0	0	0	0	0	0	1
Μονιάτης	0	0	0	0	2	3	3	3	0	0	1	0	12
Κυβίδες	0	0	0	0	0	0	2	0	0	0	0	0	2
Σύνολο Λεμεσού	4	5	9	12	7	20	14	23	20	12	16	11	153
Πάφος	1	3	0	0	0	5	6	4	4	1	3	3	30
Π. Χρυσοχούς	0	0	0	0	0	1	0	3	2	0	1	1	8
Αεροδρόμιο Πάφου	0	0	0	0	0	0	0	0	0	0	1	1	2
Κελοκέδαρα	0	0	0	0	0	0	0	0	0	0	0	0	0
Πέγεια	0	0	0	0	0	0	0	0	0	0	0	0	0
Πύργος	0	0	0	0	0	0	0	0	0	0	1	0	1
Στρουμπί	0	0	0	0	0	0	2	0	0	0	0	0	2
Σύνολο Πάφου	1	3	0	0	0	6	8	7	6	1	6	5	43
Αμμόχωστος	1	0	0	3	0	3	3	6	5	2	3	1	27
Ξυλοφάγου	0	0	0	0	0	0	1	0	0	0	1	0	2
Σύνολο Αμμοχώστου	1	0	0	3	0	3	4	6	5	2	4	1	29
Ε.Μ.Α.Κ.	1	4	2	8	5	1	2	8	3	6	1	0	41
Λεύκαρα	0	0	0	0	0	0	0	0	1	0	0	0	1
Σύνολο Ε.Μ.Α.Κ.	1	4	2	8	5	1	2	8	4	6	1	0	42
ΣΥΝΟΛΟ	33	35	37	62	54	83	71	91	82	69	70	49	736

ΠΑΡΑΡΤΗΜΑ 10Β

Αιτίες Ψευδών 2024

	Ιανουάριος	Φεβρουάριος	Μάρτιος	Απρίλιος	Μάιος	Ιούνιος	Ιούλιος	Αύγουστος	Σεπτέμβριος	Οκτώβριος	Νοέμβριος	Δεκέμβριος	Σύνολο	%
Άλλη	3	0	1	1	3	2	3	1	3	2	4	5	28	3.80
Άνοιγμα πόρτας	0	0	1	0	0	0	1	1	0	0	0	0	3	0.41
Άντληση νερού	0	0	0	0	0	0	0	0	0	0	0	0	0	0.00
Απώλεια χυμένων καυσίμων	2	0	0	1	0	0	0	0	0	0	0	0	3	0.41
Ελαττωματικός ανεγκυστήρας	0	0	0	1	0	0	0	1	1	1	0	0	4	0.54
Μεταφορά ασθενή/τραυματία	0	0	0	0	0	0	0	0	0	0	0	0	0	0.00
Ξέπλυμα δρόμου	0	0	0	0	0	0	0	0	0	1	0	0	1	0.14
Πλημμύρες	0	0	0	0	0	0	0	0	0	0	0	0	0	0.00
Πρόληψη δυστυχήματος	0	0	0	0	0	0	0	0	2	0	0	0	2	0.27
Πυρκαγιά	27	35	35	59	51	81	67	88	76	65	66	44	694	94.29
Τροχαία σύγκρουση	1	0	0	0	0	0	0	0	0	0	0	0	1	0.14
(Blank)	0	0	0	0	0	0	0	0	0	0	0	0	0	0.00
Σύνολο	33	35	37	62	54	83	71	91	82	69	70	49	736	



Αρ. Τηλ.: 22802415
Κινητό: 99534189
Αρ. Φαξ: 22802465
E-mail: fspressoffice@gmail.com
www.fs.gov.cy

**ΓΡΑΦΕΙΟ ΤΥΠΟΥ
ΚΑΙ ΔΗΜΟΣΙΩΝ ΣΧΕΣΕΩΝ
ΠΥΡΟΣΒΕΣΤΙΚΗΣ ΥΠΗΡΕΣΙΑΣ ΚΥΠΡΟΥ**

ΔΕΛΤΙΟ ΤΥΠΟΥ

Στατιστικά Στοιχεία Πυροσβεστικής Υπηρεσίας 2024

ΠΑΡΑΡΤΗΜΑ 1

Η Πυροσβεστική Υπηρεσία, κατά τη διάρκεια του έτους 2024, έχει ανταποκριθεί συνολικά σε 12770 κλήσεις για παροχή βοήθειας, οι οποίες αφορούσαν κλήσεις για Πυρκαγιές, Ειδικές Εξυπηρετήσεις και Ψευδείς κλήσεις.

Στα στατιστικά του έτους 2024, αναφέρεται αριθμητικά και σε γραφικές παραστάσεις, ο συνολικός αριθμός των κλήσεων ανά επαρχία.

Επίσης, γίνεται αναφορά στο σύνολο των διασωθέντων ατόμων από τη Πυροσβεστική Υπηρεσία. Οι διασώσεις αφορούσαν άτομα τα οποία ενεπλάκησαν σε πυρκαγιές, τροχαία δυστυχήματα, τεχνολογικά συμβάντα, εργατικά ατυχήματα, άτομα που εγκλωβίστηκαν σε ελαττωματικούς ανελκυστήρες, σε καταρρεύσεις κτηρίων ή άλλων υποστατικών, σε ψηλά κτήρια, ως επίσης και διασώσεις από γκρεμνούς, από υγρό στοιχείο, ορεινές περιοχές, κ.α.

ΠΑΡΑΡΤΗΜΑ 2

Αναφορά στον συνολικό αριθμό **κλήσεων Ειδικών Εξυπηρετήσεων** ανά μήνα και γενικά για όλο το 2024, καθώς επίσης για κάθε Πυροσβεστικό Σταθμό και κατά επαρχία.

ΠΑΡΑΡΤΗΜΑ 3

Αναφορά στον συνολικό αριθμό **κλήσεων Πυρκαγιών** ανά μήνα και γενικά για όλο το 2024, καθώς επίσης για κάθε Πυροσβεστικό Σταθμό και κατά επαρχία.

ΠΑΡΑΡΤΗΜΑ 4

Αναφορά στον **συνολικό αριθμό των Πυρκαγιών**, συμπεριλαμβανομένων όλων των μηνών για την περίοδο ετών 2008 – 2024.

Συγκριτική ποσοστιαία αναλογία αυξομείωσης επί τοις % (μηνιαία και συνολική έτους) για τα έτη 2023-2024.

Επιπρόσθετα, για το έτος 2024, γίνεται αριθμητικός **διαχωρισμός των Αστικών πυρκαγιών και των πυρκαγιών Υπαίθρου**.

ΠΑΡΑΡΤΗΜΑ 5

Αναφορά στον συνολικό αριθμό των **πυρκαγιών Υπαίθρου** συμπεριλαμβανομένων όλων των μηνών για την περίοδο ετών 2008 – 2024.

Συγκριτική ποσοστιαία αναλογία αυξομείωσης επί τοις % (μηνιαία και συνολική έτους) για τα έτη 2023-2024.

Αναφορά στον συνολικό αριθμό των **Αστικών πυρκαγιών**, συμπεριλαμβανομένων όλων των μηνών για την περίοδο ετών 2008 – 2024.

Συγκριτική ποσοστιαία αναλογία αυξομείωσης επί τοις % (μηνιαία και συνολική έτους) για τα έτη 2023-2024.

ΠΑΡΑΡΤΗΜΑ 6

Αναφορά ανά μήνα, αλλά και συνολικά (αριθμητικά και ποσοστιαία επί τοις % του συνόλου), στο **είδος/τύπο των εγκαταστάσεων/υποστατικών** κ.τ.λ., όπου εκδηλώθηκαν οι πυρκαγιές για το έτος 2024.

ΠΑΡΑΡΤΗΜΑ 7

Περιγράφονται ανά μήνα, αλλά και συνολικά (αριθμητικά και ποσοστιαία επί τοις % του συνόλου), οι **αιτίες των πυρκαγιών** που εκδηλώθηκαν κατά το έτος 2024.

ΠΑΡΑΡΤΗΜΑ 8

Περιγράφονται ανά μήνα, αλλά και συνολικά για το έτος 2024 (αριθμητικά και ποσοστιαία επί τοις % του συνόλου), τα **αίτια των πυρκαγιών που εκδηλώθηκαν στην Ύπαιθρο**.

ΠΑΡΑΡΤΗΜΑ 9

Περιγράφονται ανά μήνα, αλλά και συνολικά (αριθμητικά και ποσοστιαία επί τοις % του συνόλου), τα **αίτια ανταπόκρισης των Ειδικών Εξυπηρετήσεων** του έτους 2024.

ΠΑΡΑΡΤΗΜΑ 10 A&B

Περιγράφονται αριθμητικά ανά μήνα, αλλά και συνολικά, **οι ψευδείς κλήσεις** ανά επαρχία και Πυροσβεστικό Σταθμό για το έτος 2024. Επιπρόσθετα, καταχωρούνται (αριθμητικά και ποσοστιαία επί τοις % του συνόλου), οι **λόγοι** που κληθήκαμε να ανταποκριθούμε και αφορούσαν τις Ψευδείς Κλήσεις. Σχετική ανάλυση επί των ψευδών κλήσεων γίνεται στο σημείο 8.

ΑΝΑΣΚΟΠΗΣΗ

1. ΕΙΣΑΓΩΓΗ

Η Πυροσβεστική Υπηρεσία, κατά τη διάρκεια του έτους 2024, έχει ανταποκριθεί συνολικά σε **12770 κλήσεις** για παροχή βοήθειας, οι οποίες αφορούσαν κλήσεις για Πυρκαγιές, Ειδικές Εξυπηρετήσεις και Ψευδείς Κλήσεις.

2. Πυρκαγιές

Η Πυροσβεστική Υπηρεσία έχει ανταποκριθεί σε συνολικά **6717** πυρκαγιές Παγκύπρια. Από αυτές, οι **3280** αφορούσαν πυρκαγιές Ύπαιθρου και οι **3437** αφορούσαν Αστικές πυρκαγιές.

Για τα έτη 2023 – 2024, γίνεται μια σύγκριση αυξομειωτικής τάσης επί τοις %. Διαπιστώνεται ότι, με τη λήξη του τρέχοντος έτους, υπάρχει μια αύξηση στο σύνολο όλων των πυρκαγιών (Αστικών – Ύπαιθρου), της τάξης του **1.02 %**.

3. Πυρκαγιές Υπαίθρου

Αναφορικά με τις πυρκαγιές Υπαίθρου, παρατηρείται για το 2024 μείωση με το συνολικό αριθμό να είναι 3280 και το ποσοστό να μειώνεται κατά **4,32%** σε σχέση με το 2023, που ο συνολικός καταγεγραμμένος αριθμός ήταν 3428.

Παρατηρείται, ως έχει αναφερθεί, μείωση στις πυρκαγιές Υπαίθρου, της τάξης του **4,32%** για το έτος 2024. Παρόλα ταύτα, παρατηρείται αύξηση των πυρκαγιών για τους μήνες Φεβρουάριο κατά 12,96% και Μάρτιο κατά 13,49%, λόγω κυρίως της ξηρασίας που υπήρχε κατά τη χειμερινή περίοδο (από τα τέλη του 2023 και αρχές του 2024). Επιπρόσθετα, αύξηση της τάξης του 29,35% παρατηρείται κατά τον μήνα Μάιο, ένεκα των λαμπρατζιών ή καύσης άλλων άχρηστων αντικειμένων, τα οποία καίγονται στο ύπαιθρο λόγω των εορτών του Πάσχα.

Αναφορικά με τον αριθμό πυρκαγιών κατά τους καλοκαιρινούς μήνες, αυτός οφείλεται κυρίως λόγω της κακής συνήθειας των γεωργών να καψαλίζουν χωράφια μετά το θερισμό, ως επίσης και λόγω σκόπιμων καύσεων, οι οποίες πραγματοποιούνται εκτός της νόμιμης περιόδου και χωρίς άδεια. Παρόλα ταύτα, καταγράφεται μείωση στις πυρκαγιές υπαίθρου κατά την αντιπυρική περίοδο και αυτό οφείλεται στις εκστρατείες πρόληψης της Πυροσβεστικής Υπηρεσίας, με ενημέρωση του κοινού τόσο με τηλεοπτικές, όσο και ραδιοφωνικές συμμετοχές του Γραφείου Τύπου και Δημοσίων Σχέσεων Πυροσβεστικής Υπηρεσίας. Επιπρόσθετα, καταλυτικός ήταν και ο ρόλος των περιπολιών τόσο της Πυροσβεστικής Υπηρεσίας, όσο του Τμήματος Δασών, της Αστυνομίας και της Υπηρεσίας Θήρας, ως επίσης και άλλων οργανωμένων συνόλων.

Όσον αφορά τις αιτίες των πυρκαγιών υπαίθρου, αυτές οφείλονται σε καψαλίσματα, σκόπιμες καύσεις, καύσεις σκυβάλων, απόρριψη αποτίγερων, χρήση εργαλείων που προκαλούν σπινθηρισμούς στην ύπαιθρο, παρασκευή φαγητού σε μη εγκεκριμένους χώρους ή άλλες ανθρωπίνες δραστηριότητες στο ύπαιθρο που πιθανόν να προκαλούν πυρκαγιές. Επιπλέον, παρατηρήθηκαν στη βάση κάποιων συλλήψεων, στις οποίες προέβη η Αστυνομία κατόπιν μαρτυριών, ως επίσης και στη βάση των συνθηκών του χώρου και της ώρας εκδήλωσης των πυρκαγιών, ότι αριθμός εξ αυτών ήταν κακόβουλες, ιδιαίτερα στις επαρχίες Λεμεσού και Πάφου.

Διαπιστώνεται για ακόμη μια χρονιά ότι:

α) Ένα μεγάλο ποσοστό της τάξης του **78,74%** επί του συνολικού αριθμού των πυρκαγιών Υπαίθρου για το έτος 2024, (2583 από τις 3280), οφείλεται σε άναμμα φωτιάς χωρίς άδεια, το οποίο συγκαταλέγεται στην κατηγορία «κακόβουλης πράξης».

β) Η συμβολή του ανθρώπινου παράγοντα όσον αφορά την πρόκληση πυρκαγιών στο ύπαιθρο, με το ποσοστό να ξεπερνά το **90%**.

4. Αστικές πυρκαγιές

Στις Αστικές πυρκαγιές, διαπιστώνεται αύξηση της τάξης του **6.71%**. Ο αριθμός πυρκαγιών που εκδηλώθηκε σε αστικές περιοχές το 2024 είναι **3437**, σε σύγκριση με **3221** που εκδηλώθηκαν το έτος 2023. Οι κύριοι χώροι εκδήλωσης Αστικών πυρκαγιών ήταν σε οικόπεδα, μηχανοκίνητα οχήματα, ιδιωτικές κατοικίες, διαμερίσματα πολυκατοικιών, σκυβαλλοδοχεία, άλλα υποστατικά και άλλους χώρους όπως αυτοί αναφέρονται λεπτομερώς, αριθμητικά και ποσοστιαία στον πίνακα του Παραρτήματος 6 με τίτλο «Είδος και Τύπος Εγκατάστασης 2024».

Όσον αφορά τις αιτίες πυρκαγιών σε αστικές περιοχές, αυτές οφείλονταν, ως επί το πλείστον, σε ηλεκτρικά προβλήματα, σε αστοχία ηλεκτρικών συσκευών σε κατοικίες ή υποστατικά, ηλεκτρικά ή μηχανικά προβλήματα σε οχήματα, αποσιγάρα, κακόβουλες πράξεις, εμπρησμούς, ελαττωματικές καπνοδόχους και εστίες τζακιού, λανθασμένη χρήση εστιών θέρμανσης και μαγειρικών συσκευών, λανθασμένη ή αμελή χρήση εργαλείων ή συσκευών σε χώρους εργασίας. Αναλυτική κατάσταση αριθμητικά, αλλά και ποσοστιαία, των αιτιών πυρκαγιάς σε αστικές περιοχές, αναφέρεται στον πίνακα του Παραρτήματος 7 με τίτλο «Αιτίες Πυρκαγιών 2024». Διαπιστώνεται δε, ότι ο ανθρώπινος παράγοντας διαδραμάτισε σημαντικό ρόλο στην πρόκληση πυρκαγιών, με ποσοστό πέραν του **90%**.

5. Αναφορά στην καμένη έκταση και στην οικονομική πτυχή των ζημιών από πυρκαγιές

Άξια αναφοράς είναι η καμένη έκταση της Υπαιθρου, η οποία παρουσιάζεται για το 2024 (**16.47 τ.χλμ**), μειωμένη κατά **4,79 τ.χλμ** σε σχέση με το 2023 (21.26 τ.χλμ), γεγονός που οφείλεται στη μείωση του συνολικού αριθμού των πυρκαγιών Υπαιθρου σε σχέση με την περσινή χρονιά.

Η οικονομική πτυχή των ζημιών, παρουσιάζεται αυξημένη για το 2024. Όπως καταγράφονται, εκτιμώμενες κατά προσέγγιση από την Πυροσβεστική Υπηρεσία, οι ζημιές για το 2024 ανέρχονται στα **29,580.390 εκ. ευρώ** από τα οποία **26,702.420 εκ. ευρώ** αφορούσαν Αστικές πυρκαγιές και τα **2,877.970 εκ. ευρώ** αφορούσαν πυρκαγιές Υπαιθρου.

Αντίστοιχα, το **2023** υπήρξε συνολικό ποσό ζημιών **9,525.145 εκ. ευρώ**, από τα οποία το ποσό των **8,444.580 εκ ευρώ** αφορούσε τις Αστικές πυρκαγιές και το ποσό των **1,080,565 εκ. ευρώ** αφορούσε τις πυρκαγιές Υπαίθρου.

Παρατηρείται σημαντική αύξηση όσον αφορά τις ζημιές, καθώς επίσης και αύξηση στον αριθμό των ανταποκρίσεων της Πυροσβεστικής Υπηρεσίας που αφορούν Αστικές πυρκαγιές για το 2024, σε ποσοστό του **6.71%**.

Τόσο το αριθμητικό ποσοστό των αστικών πυρκαγιών, όσο και η χρηματική ζημιά (**20,055,245 εκ. ευρώ** πιο πάνω κατά το 2024) είναι αυξημένα, γεγονός που οφείλεται στους χώρους και εγκαταστάσεις που εκδηλώθηκαν οι πυρκαγιές.

Ως εκ των πιο πάνω, χρειάζεται περισσότερη ευαισθητοποίηση του κοινού στα θέματα πρόληψης, καθώς και η άμεση ενημέρωση της Πυροσβεστικής Υπηρεσίας για εκδήλωση πυρκαγιών, για άμεση ανταπόκριση και καταστολή και κατά συνέπεια, περιορισμό των ζημιών.

Επιπρόσθετα, το κοινό θα πρέπει να εφαρμόζει και αυτόβουλα μέτρα πυρασφάλειας, ως επίσης να συμμορφώνεται με τις υποδείξεις της Πυροσβεστικής Υπηρεσίας για την τήρηση μέτρων πυρασφάλειας σε υποστατικά (τα οποία εντοπίζουν έγκαιρα την πυρκαγιά με συνέπεια την έγκαιρη ενημέρωση για άμεση ανταπόκριση). Επίσης, είναι επάναγκες να εφαρμόζονται μέτρα πυρασφάλειας έγκαιρης καταστολής ενδεχόμενης πυρκαγιάς και περιορισμού της επέκτασής της.

Η αύξηση των ζημιών αν και με μείωση του αριθμού των πυρκαγιών Υπαίθρου κατά το 2024 (2.877.970 εκ. ευρώ), σε σχέση με το 2023 (1,080,565 εκ. ευρώ), εκτιμάται ότι οφείλεται στους χώρους οι οποίοι εκδηλώθηκαν οι πυρκαγιές, καθώς και στο είδος των υποστατικών ή/και στον εξοπλισμό που επηρέασαν.

Σημειώνεται ότι, τα προαναφερόμενα χρηματικά ποσά είναι εκτίμηση - κατά προσέγγιση - της Πυροσβεστικής Υπηρεσίας, για ενδοϋπηρεσιακούς σκοπούς.

6. Σύνολο Διασωθέντων, Τραυματιών και Νεκρών από Πυρκαγιές

Το σύνολο των ατόμων τα οποία διασώθηκαν, τραυματίστηκαν ή έχασαν τη ζωή τους, εξ υπαιτιότητας των πυρκαγιών, ανήλθε στους 61, σε σύγκριση με με το έτος 2023, όπου ο αριθμός ανήλθε στους 66. Αναλυτικά, η Πυροσβεστική Υπηρεσία προέβηκε για το 2024 σε 35 διασώσεις από πυρκαγιές σε σχέση με 25 για το 2023. Υπήρξαν 22 τραυματισμοί σε σύγκριση με 36 το 2023 και έχασαν τη ζωή τους 4 άτομα από πυρκαγιές, σε σχέση με 5 άτομα που έχασαν τη ζωή τους κατά την αντίστοιχη περσινή περίοδο.

7. Ειδικές Εξυπηρετήσεις

Ο αριθμός ανταποκρίσεων των Ειδικών Εξυπηρετήσεων για το 2024 σημειώνει αύξηση της τάξης του **15,14%** σε σχέση με το 2023.

Ως επί το πλείστον, οι ανταποκρίσεις της Πυροσβεστικής Υπηρεσίας σε ειδικές εξυπηρετήσεις, εστιάζονται σε αποπαγιδεύσεις ατόμων, τα οποία εγκλωβίζονται σε ελαττωματικούς ανελκυστήρες, ανταποκρίσεις σε πλημμύρες που αφορούν αντλήσεις όμβριων υδάτων από κατοικίες ή άλλα υποστατικά, ρυμουλκώσεις ή διασώσεις ατόμων, τα οποία εγκλωβίζονται στα οχήματα τους εντός πλημμυρισμένων δρόμων, ανοίγματα οχετών όμβριων υδάτων, προλήψεις δυστυχημάτων, διασώσεις ζώων, ανταποκρίσεις σε τροχαίες συγκρούσεις και αποπαγιδεύσεις ατόμων, βοήθεια για μεταφορά ασθενών, παροχή βοήθειας στην Αστυνομία για διάφορα περιστατικά. Αναλυτική κατάσταση των Αιτιών ανταπόκρισης σε Ειδικές Εξυπηρετήσεις, σε αριθμό αλλά και σε ποσοστιαία αναλογία επί τοις %, παρουσιάζεται στον πίνακα του Παραρτήματος 9.

Επίσης, η Πυροσβεστική Υπηρεσία, εκτός από τις διασώσεις, όπως αυτές αναφέρονται στην παράγραφο 6, κατά το έτος 2024 προέβηκε στη διάσωση 2316 ατόμων μετά από τροχαίες συγκρούσεις, τεχνολογικές καταστροφές ή εργατικά ατυχήματα, διασώσεις ατόμων από ψηλά κτήρια, υγρό στοιχείο, πηγάδια και ορεινές περιοχές. Επιπρόσθετα, διασώθηκαν άτομα μετά από εγκλωβισμό τους σε ελαττωματικούς ανελκυστήρες, ως επίσης και άτομα τα οποία παγιδεύτηκαν μετά από κατάρρευση κτηρίων ή άλλων υποστατικών.

Από τα 2316 άτομα που κλήθηκε η Πυροσβεστική Υπηρεσία να βοηθήσει, τα 287 υπέστησαν τραυματισμούς και τα 57 κατέληξαν σε θάνατο.

8. Ψευδείς κλήσεις

Οι Ψευδείς κλήσεις διαχωρίζονται σε 3 κατηγορίες:

- **Κακόβουλες**: Αφορούν κλήσεις, οι οποίες είναι ψευδείς και γίνονται αποκλειστικά με κακή πρόθεση.
- **Με καλό σκοπό**: Αφορούν κλήσεις, οι οποίες δεν έχουν κακή πρόθεση αλλά γίνονται από άτομα τα οποία εντοπίζουν στο περιβάλλον χαρακτηριστικά τα οποία προσομοιάζουν με πυρκαγιά, όπως π.χ. σκόνη στο ύπαιθρο η οποία παράγεται από γεωργικό ελκυστήρα καθώς οργώνει χωράφι και εκλαμβάνεται από περαστικούς ως πυρκαγιά.

- Ένεκα μηχανικής ή ηλεκτρικής βλάβης: Ήχηση συστημάτων συναγερμού χωρίς να υπάρχει πυρκαγιά καθότι αυτά υπέστησαν μηχανική ή ηλεκτρική βλάβη.

Συνολικά, ο αριθμός των ψευδών κλήσεων για το 2024, ανέρχεται στις 736, αυξημένος κατά 84, σε σχέση με το 2023, όπου ο αριθμός ανήλθε στις 652. Η συντριπτική πλειοψηφία των Ψευδών κλήσεων, η οποία φτάνει το ποσοστό του 96%, αφορά κλήσεις με καλό σκοπό. Αυτό αποδεικνύει την υπερευαίσθησία του κοινού σε θέματα πρόληψης και έγκαιρης ειδοποίησης των ομάδων καταστολής.

9. Οφέλιμα συμπεράσματα/ παρατηρήσεις

Διαπιστώνεται ότι, ανεξάρτητα από τη γενική αποτίμηση στους αριθμούς των πυρκαγιών με τις αυξομειωτικές τάσεις, πέραν του 90% των πυρκαγιών οφείλονταν στον ανθρώπινο παράγοντα και στην ανθρώπινη δραστηριότητα.

Επιπρόσθετα, τα γενικά συμπεράσματα στην αποτίμηση μιας χρονιάς, δεν πρέπει να γίνονται μόνο στη βάση των αριθμών των Πυρκαγιών ή Ειδικών Εξυπηρετήσεων, αλλά και στη βάση των υλικών ζημιών, των απωλειών σε ανθρώπινες ζωές ή των τραυματισμών.

Παρόλες τις δύσκολες περιβαλλοντικές συνθήκες που επικρατούν, ειδικά κατά την αντιπυρική περίοδο, η επιθετική τακτική που εφαρμόζει η Πυροσβεστική Υπηρεσία με επίγειες και εναέριες δυνάμεις από το αρχικό στάδιο εκδήλωσης των πυρκαγιών, αποδεικνύεται καταλυτική για τον περιορισμό των πυρκαγιών υπαίθρου. Επιπρόσθετα, παρατηρείται ότι η αμεσότητα της πυροσβεστικής επέμβασης στις Αστικές Πυρκαγιές ή στις Ειδικές Εξυπηρετήσεις για σκοπούς διάσωσης, περιορίζει τις ζημιές τόσο σε περιουσίες, όσο και τις απώλειες ανθρώπινων ζωών, στο ελάχιστο.

Πέραν αυτών, καταλυτικοί παράγοντες για τη συχνότητα των πυρκαγιών Υπαίθρου/Αστικών ή των Ειδικών Εξυπηρετήσεων που παρέχει η Πυροσβεστική Υπηρεσία, είναι:

1. Οι περιβαλλοντικές συνθήκες που επικρατούν κατά τη διάρκεια της χρονιάς.
2. Τα μέτρα πρόληψης που λαμβάνουν όλες οι Υπηρεσίες, τόσο οι Υπηρεσίες καταστολής όσο και οι Υπηρεσίες πρόληψης.

3. Η ανθρώπινη ευσυνειδησία, η οποία αναπτύσσεται μέσα από τις εκστρατείες οι οποίες γίνονται σε θέματα πρόληψης και ενημέρωσης του κοινού, με αποτέλεσμα τη μείωση των ανθρώπινων δραστηριοτήτων που μπορούν να προκαλούν πυρκαγιές, είτε σε αστικές περιοχές, είτε σε περιοχές υπαίθρου. Επιπλέον, σημαντικός παράγοντας στη μείωση των ζημιών, είναι η έγκαιρη ενημέρωση που λαμβάνουν οι δυνάμεις καταστολής όταν εντοπίζεται πυρκαγιά.
4. Η ευαισθητοποίηση του κοινού και πρόθεση να παρατηρεί, να καταγράφει και να μαρτυρά στην Αστυνομία κακόβουλες ή εμπρηστικές ενέργειες.
5. Οι περιπολίες, οι στελεχώσεις των Σταθμών Υπαίθρου και η συνεργασία που υπάρχει στα θέματα αυτά όλων των Υπηρεσιών καταστολής.
6. Η συνεργασία της Πυροσβεστικής Υπηρεσίας με την Αστυνομία και τις υπόλοιπες αρμόδιες Υπηρεσίες του Κράτους, στη διερεύνηση των αιτιών πυρκαγιάς με ανακριτική δράση, αλλά και προσαγωγή ενόχων ενώπιον δικαστηρίου.

Η Πυροσβεστική Υπηρεσία διενεργεί ελέγχους που αφορούν θέματα πυρασφάλειας, καθώς και ενημέρωση του κοινού περί τούτου. Επιπρόσθετα, η Πυροσβεστική Υπηρεσία αξιολογεί ότι, η προσωπική συμβολή εκάστου ιδιοκτήτη υποστατικού ή εγκατάστασης, είναι χρήσιμη για τη μείωση των πυρκαγιών. Εξίσου σημαντική, είναι και η καλλιέργεια κουλτούρας πρόληψης.

(Ανδρέας Κεττής)
Υπεύθυνος
Γραφείου Τύπου &
Δημοσίων Σχέσεων